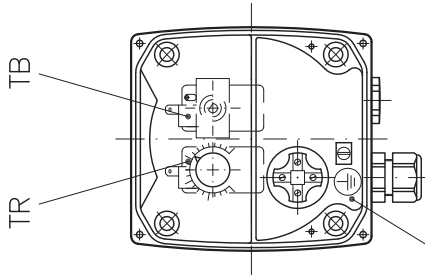
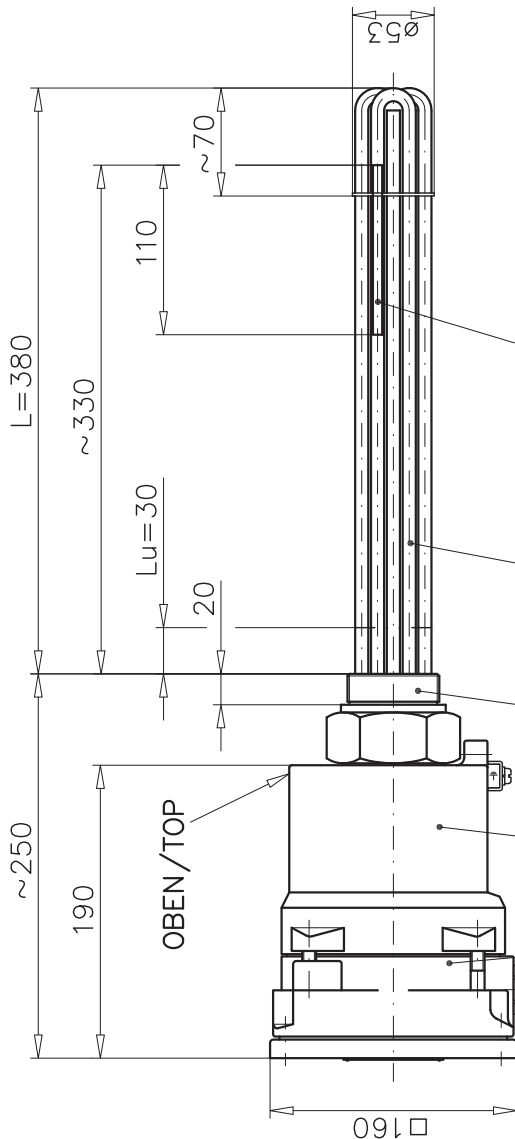


Ansicht ohne Anschlussgehäusedeckel  
View without connection box cover



Elektrischer Anschlußraum  
Electrical connection box



Temp.-Fühler Schutzsystem  
Temp.-Sensor Protection system

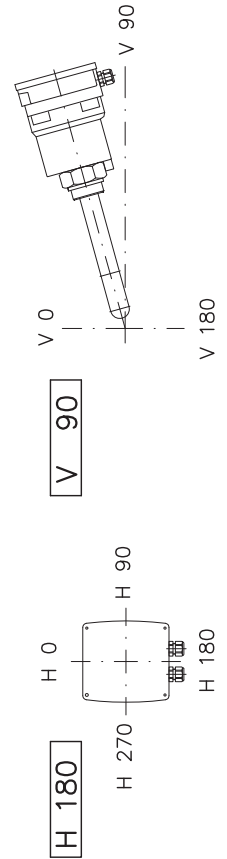
Heizeinsatz mit 6 Rohrheizkörpern  
Heating inset with 6 heating elements  
Haarnadel-Form / U-Form

Paßnippel/Screw Plug SW75 / G 2

Ex d IIC druckfest gekapseltes Gehäuse / Flameproof enclosure

Ex e Anschlussgehäuse / Connection enclosure

Kabelverschraubung / Cable gland 1x M25x1,5



Einbaulage waagrecht  
"OBEN" markiert

Mounting position horizontal  
"TOP" is marked

01-02-0320  
11.02.2021 Kiz